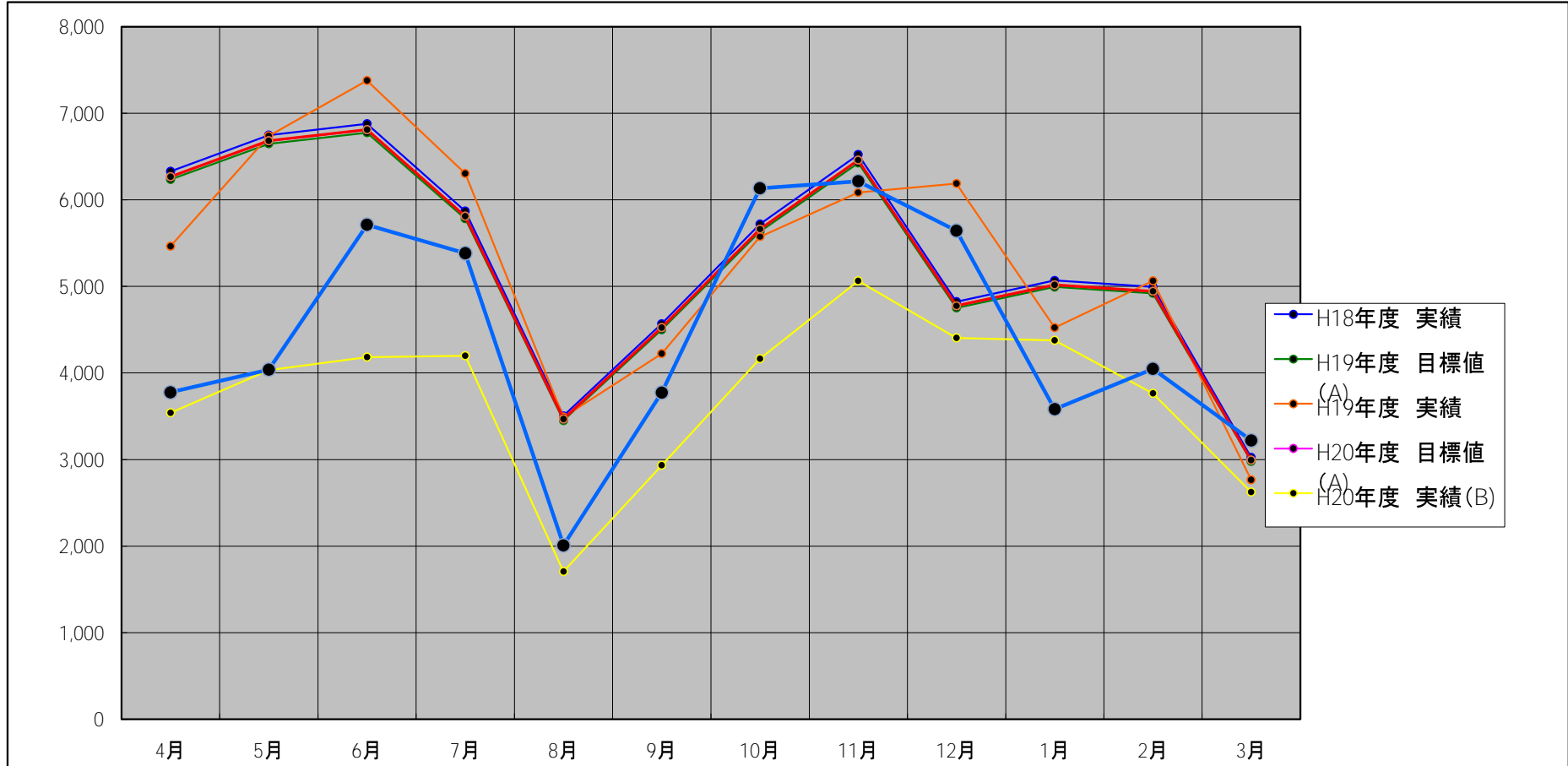


全体 H21年度 一般廃棄物



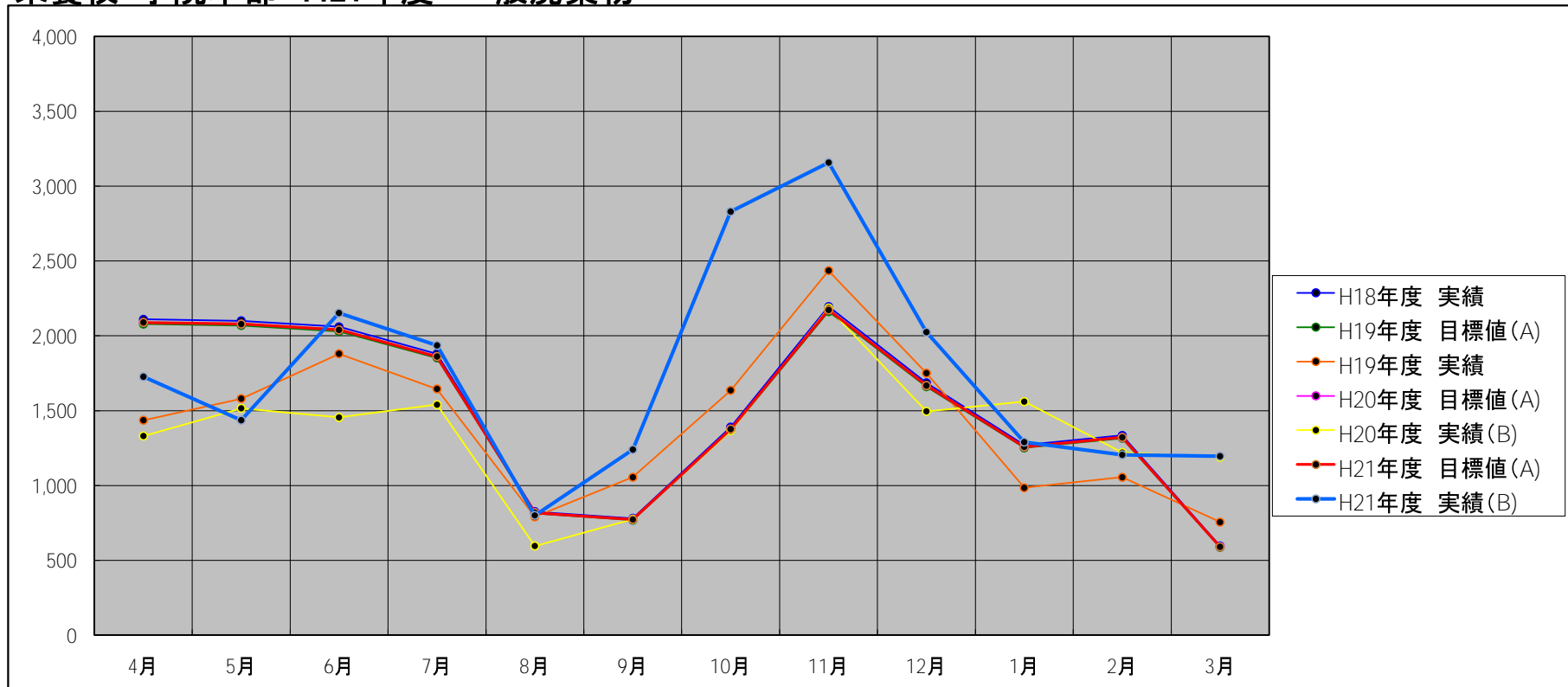
	4月	5月	6月	7月	8月	9月	10月	11月	12月	1月	2月	3月	総合計
(※1) H18年度 実績	6,330	6,750	6,880	5,870	3,505	4,570	5,720	6,525	4,825	5,070	4,995	3,025	64,065
H19年度 目標値(A)	6,235	6,649	6,777	5,782	3,452	4,501	5,634	6,427	4,753	4,994	4,920	2,980	63,104
H19年度 実績	5,465	6,740	7,380	6,305	3,490	4,225	5,575	6,085	6,190	4,525	5,065	2,765	63,810
結果(B-A)	△ 770	91	603	523	38	△ 276	△ 59	△ 342	1,437	△ 469	145	△ 215	706
(※2) H20年度 目標値(A)	6,267	6,683	6,811	5,811	3,470	4,524	5,663	6,460	4,777	5,019	4,945	2,995	63,424
H20年度 実績(B)	3,540	4,035	4,185	4,200	1,708	2,935	4,165	5,065	4,405	4,378	3,766	2,627	45,009
結果(B-A)	△ 2,727	△ 2,648	△ 2,626	△ 1,611	△ 1,762	△ 1,589	△ 1,498	△ 1,395	△ 372	△ 641	△ 1,179	△ 368	△ 18,415
(※3) H21年度 目標値(A)	6,267	6,683	6,811	5,811	3,470	4,524	5,663	6,460	4,777	5,019	4,945	2,995	63,424
H21年度 実績(B)	3,778	4,039	5,715	5,385	2,010	3,774	6,135	6,217	5,646	3,583	4,049	3,222	53,553
結果(B-A)	△ 2,489	△ 2,644	△ 1,096	△ 426	△ 1,460	△ 750	472	△ 243	869	△ 1,436	△ 896	227	△ 9,871
累積	3,778	7,817	13,532	18,917	20,927	24,701	30,836	37,053	42,699	46,282	50,331	53,553	

(※1) 平成19年度目標値算出=H18実績-(H18実績 * 0.015)

(※2) 平成20年度目標値算出=H18実績-(H18実績 * 0.01)

(※3) 平成21年度目標値算出=H18実績-(H18実績 * 0.01)

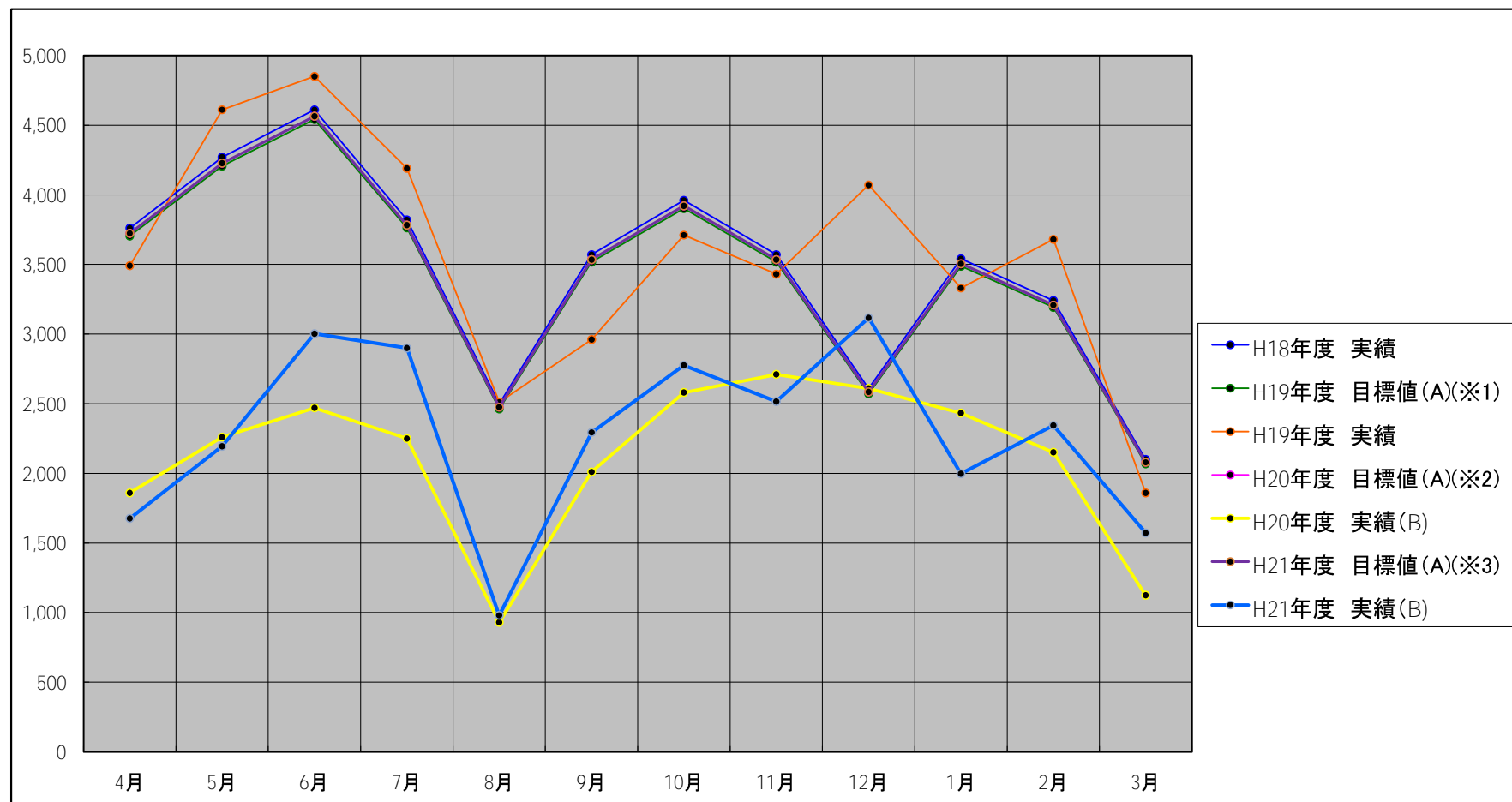
栄養校・学院本部 H21年度 一般廃棄物



	4月	5月	6月	7月	8月	9月	10月	11月	12月	1月	2月	3月	総合計
(※1) H18年度 実績	2,110	2,100	2,060	1,880	825	780	1,390	2,195	1,685	1,270	1,335	595	18,225
H19年度 目標値(A)	2,078	2,069	2,029	1,852	813	768	1,369	2,162	1,660	1,251	1,315	586	17,952
H19年度 実績	1,435	1,580	1,880	1,645	790	1,055	1,635	2,435	1,750	985	1,055	755	17,000
結果(B-A)	△ 643	△ 489	△ 149	△ 207	△ 23	287	266	273	90	△ 266	△ 260	169	△ 952
(※2) H20年度 目標値(A)	2,089	2,079	2,039	1,861	817	772	1,376	2,173	1,668	1,257	1,322	589	18,043
H20年度 実績(B)	1,330	1,515	1,455	1,540	595	775	1,365	2,185	1,495	1,560	1,220	1,187	16,222
結果(B-A)	△ 759	△ 564	△ 584	△ 321	△ 222	3	△ 11	12	△ 173	303	△ 102	598	△ 1,821
(※3) H21年度 目標値(A)	2,089	2,079	2,039	1,861	817	772	1,376	2,173	1,668	1,257	1,322	589	18,043
H21年度 実績(B)	1,727	1,435	2,153	1,936	800	1,240	2,830	3,157	2,025	1,290	1,205	1,195	20,993
結果(B-A)	△ 362	△ 644	114	75	△ 17	468	1,454	984	357	33	△ 117	606	2,950
累積	1,727	3,162	5,315	7,251	8,051	9,291	12,121	15,278	17,303	18,593	19,798	20,993	

(※1) 目標値算出=H18実績 - (H18実績 * 0.015) (※2) 目標値算出=H18実績 - (H18実績 * 0.0) (※3) 目標値算出=H18実績 - (H18実績 * 0.01)

調理 H21年度 一般廃棄物



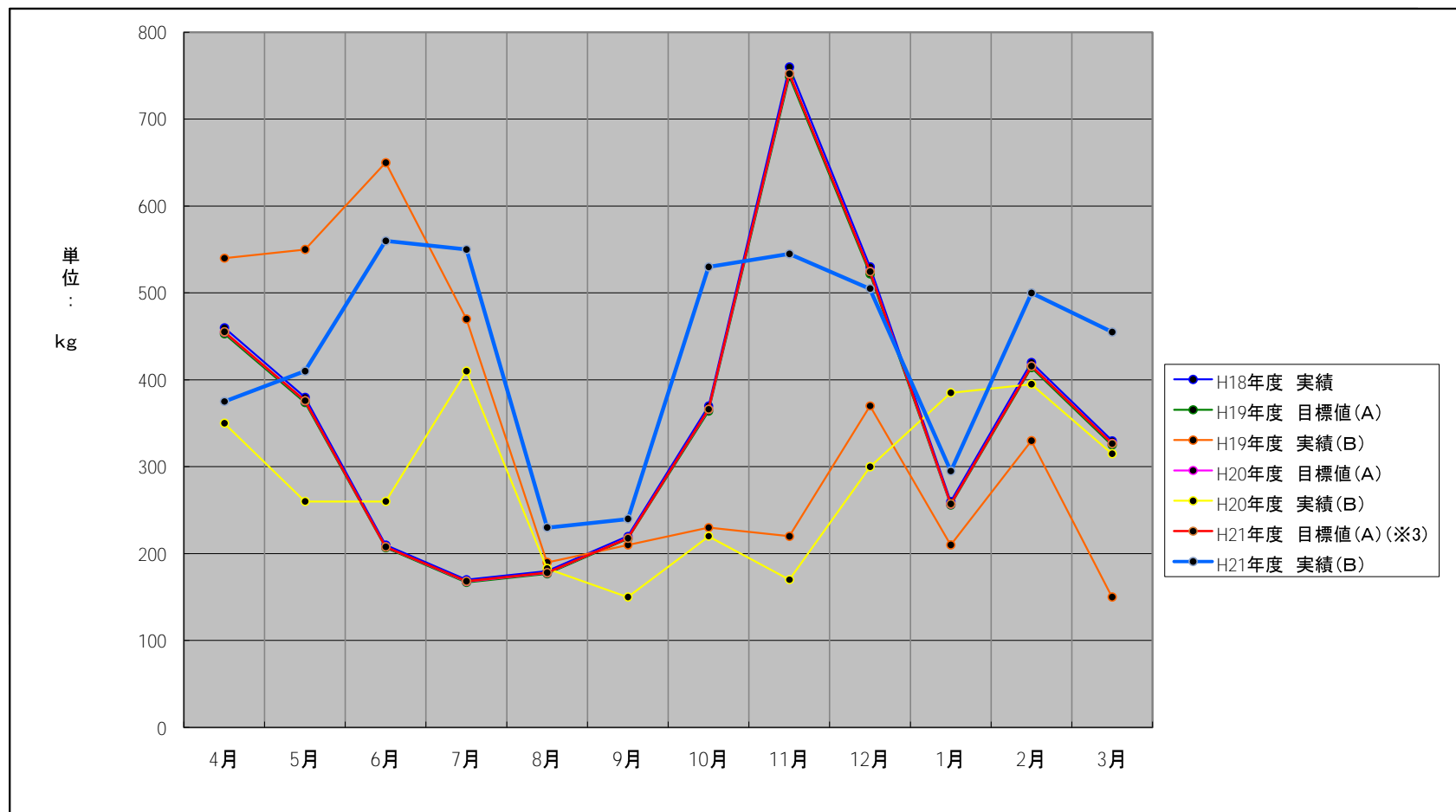
	4月	5月	6月	7月	8月	9月	10月	11月	12月	1月	2月	3月	総合計
H18年度 実績	3,760	4,270	4,610	3,820	2,500	3,570	3,960	3,570	2,610	3,540	3,240	2,100	41,550
H19年度 目標値(A)(※1)	3,704	4,206	4,541	3,763	2,463	3,516	3,901	3,516	2,571	3,487	3,191	2,069	40,927
H19年度 実績	3,490	4,610	4,850	4,190	2,510	2,960	3,710	3,430	4,070	3,330	3,680	1,860	42,690
結果(B-A)	△ 214	404	309	427	48	△ 556	△ 191	△ 86	1,499	△ 157	489	△ 209	1,763
H20年度 目標値(A)(※2)	3,722	4,227	4,564	3,782	2,475	3,534	3,920	3,534	2,584	3,505	3,208	2,079	41,135
H20年度 実績(B)	1,860	2,260	2,470	2,250	930	2,010	2,580	2,710	2,610	2,433	2,151	1,125	25,389
結果(B-A)	△ 1,862	△ 1,967	△ 2,094	△ 1,532	△ 1,545	△ 1,524	△ 1,340	△ 824	26	△ 1,072	△ 1,057	△ 954	△ 15,746
H21年度 目標値(A)(※3)	3,722	4,227	4,564	3,782	2,475	3,534	3,920	3,534	2,584	3,505	3,208	2,079	41,135
H21年度 実績(B)	1,676	2,194	3,002	2,899	980	2,294	2,775	2,515	3,116	1,998	2,344	1,572	27,365
結果(B-A)	△ 2,046	△ 2,033	△ 1,562	△ 883	△ 1,495	△ 1,240	△ 1,145	△ 1,019	532	△ 1,507	△ 864	△ 507	△ 13,770
累積	1,676	3,870	6,872	9,771	10,751	13,045	15,820	18,335	21,451	23,449	25,793	27,365	

(※1) H19年度目標値算出=H18実績 - (H18実績 * 0.015)

(※2) 平成20年度目標値算出=H18実績 - (H18実績 * 0.01)

(※3) 平成21年度目標値算出=H18実績 - (H18実績 * 0.01)

池袋校 一般廃棄物量



	4月	5月	6月	7月	8月	9月	10月	11月	12月	1月	2月	3月	総合計
H18年度 実績	460	380	210	170	180	220	370	760	530	260	420	330	4,290
H19年度 目標値(A)(※1)	453	374	207	167	177	217	364	749	522	256	414	325	4,226
H19年度 実績(B)	540	550	650	470	190	210	230	220	370	210	330	150	4,120
結果(B)－(A)	87	176	443	303	13	△ 7	△ 134	△ 529	△ 152	△ 46	△ 84	△ 175	△ 106
H20年度 目標値(A)(※2)	455	376	208	168	178	218	366	752	525	257	416	327	4,247
H20年度 実績(B)	350	260	260	410	183	150	220	170	300	385	395	315	3,398
結果(B)－(A)	△ 105	△ 116	52	242	5	△ 68	△ 146	△ 582	△ 225	128	△ 21	△ 12	△ 849
H21年度 目標値(A)(※3)	455	376	208	168	178	218	366	752	525	257	416	327	4,247
H21年度 実績(B)	375	410	560	550	230	240	530	545	505	295	500	455	5,195
結果(B)－(A)	△ 80	34	352	382	52	22	164	△ 207	△ 20	38	84	128	948
累積	375	785	1,345	1,895	2,125	2,365	2,895	3,440	3,945	4,240	4,740	5,195	

(※1)平成19年度目標値算出＝H18実績－(H18実績 * (※2)平成20年度目標値算出＝H18実績－(H18実績 * (※2)平成21年度目標値算出＝H18実績－(H18実績 * 0.01)