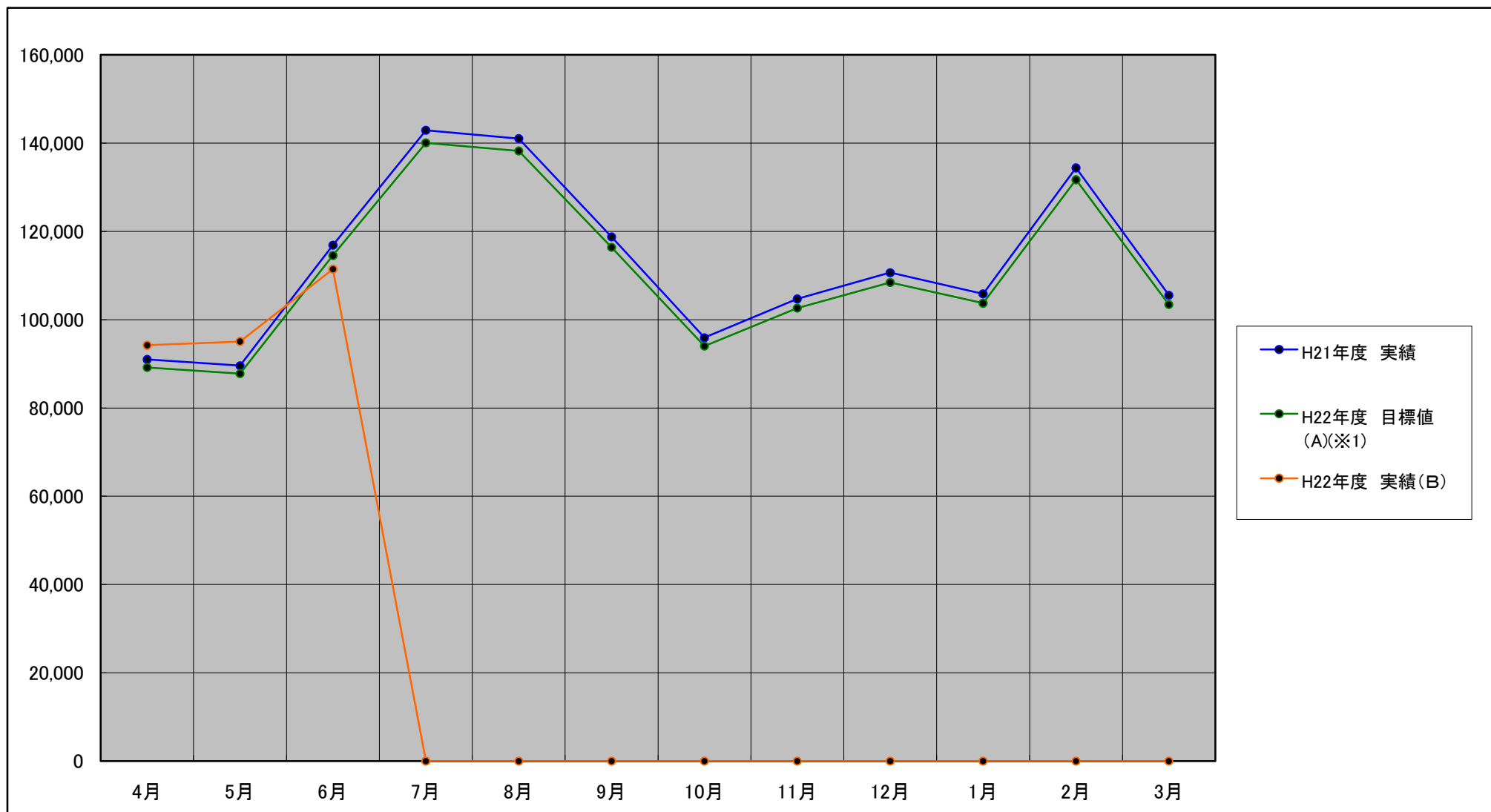


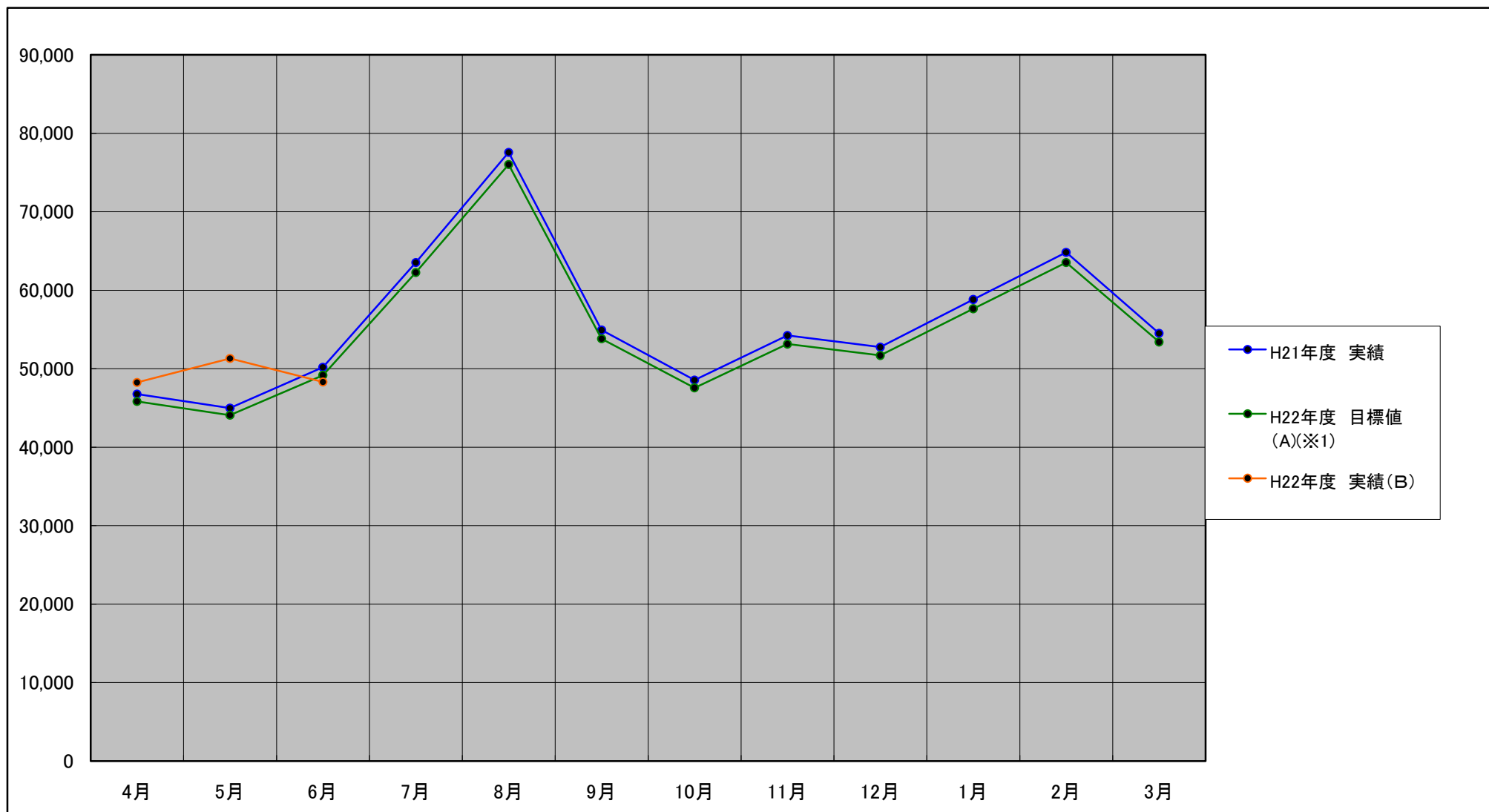
全体 H22年度 電気使用量



	4月	5月	6月	7月	8月	9月	10月	11月	12月	1月	2月	3月	総合計
H21年度 実績	90,984	89,574	116,880	142,914	141,042	118,758	95,922	104,706	110,658	105,846	134,394	105,540	1,357,218
H22年度 目標値(A)(※1)	89,164	87,783	114,542	140,056	138,221	116,383	94,004	102,612	108,445	103,729	131,706	103,429	1,330,074
H22年度 実績(B)	94,182	95,040	111,414	0	0	0	0	0	0	0	0	0	300,636
結果(B-A)	5,018	7,257	△ 3,128	△ 140,056	△ 138,221	△ 116,383	△ 94,004	△ 102,612	△ 108,445	△ 103,729	△ 131,706	△ 103,429	#####
累積	94,182	189,222	300,636	300,636	300,636	300,636	300,636	300,636	300,636	300,636	300,636	300,636	

(※1) H22年度目標値算出=H21実績 - (H21実績 * 0.02)

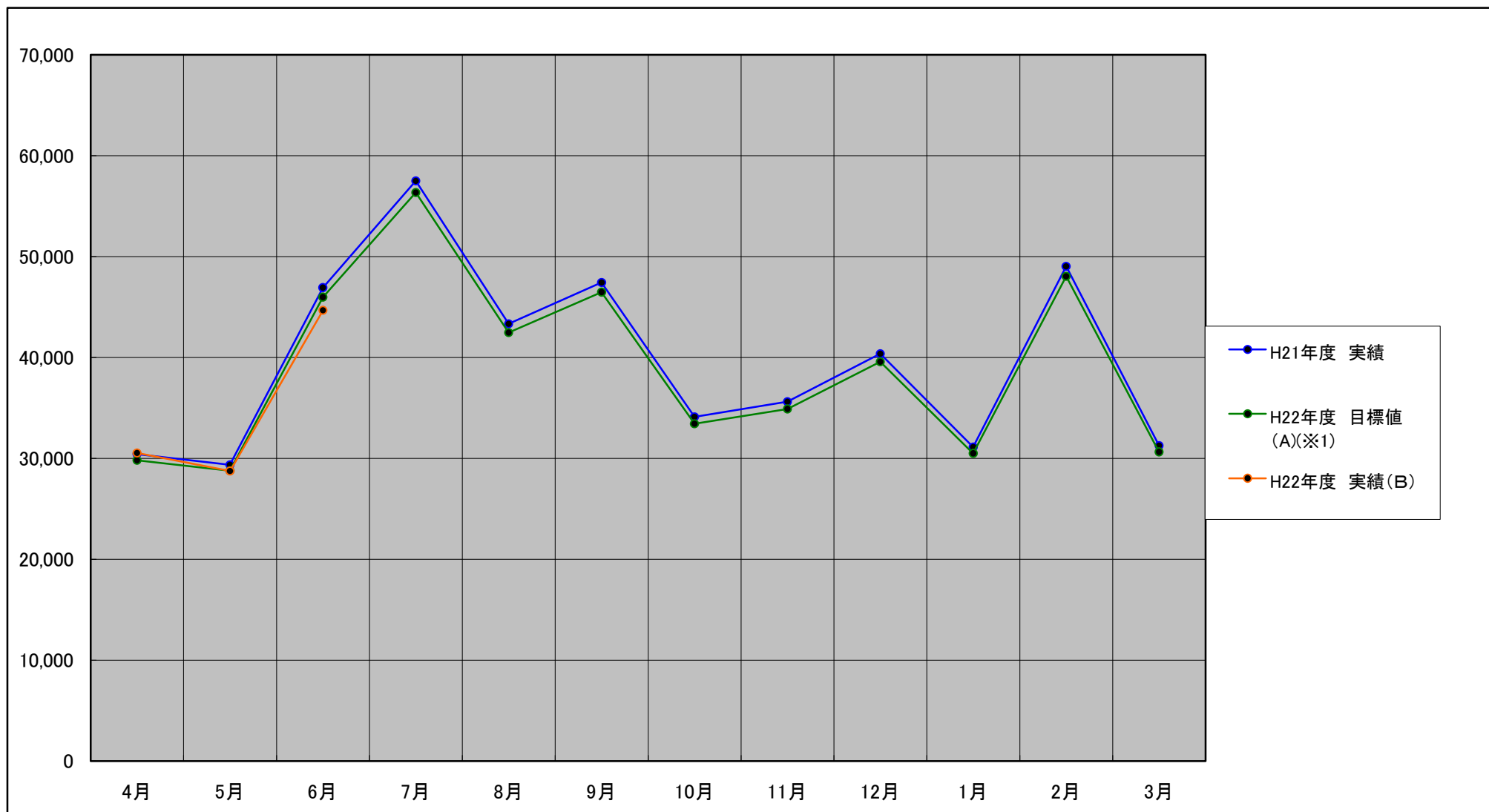
栄養校・学院本部 H22年度 電気使用量



	4月	5月	6月	7月	8月	9月	10月	11月	12月	1月	2月	3月	総合計
H21年度 実績	46,764	44,982	50,178	63,528	77,574	54,924	48,546	54,228	52,746	58,824	64,836	54,504	671,634
H22年度 目標値(A)(※1)	45,829	44,082	49,174	62,257	76,023	53,826	47,575	53,143	51,691	57,648	63,539	53,414	658,201
H22年度 実績(B)	48,246	51,306	48,306										147,858
結果(B-A)	2,417	7,224	△ 868	△ 62,257	△ 76,023	△ 53,826	△ 47,575	△ 53,143	△ 51,691	△ 57,648	△ 63,539	△ 53,414	△ 510,343
累積	48,246	99,552	147,858	147,858	147,858	147,858	147,858	147,858	147,858	147,858	147,858	147,858	

(※1) H22年度目標値算出=H21実績 - (H21実績 * 0.02)

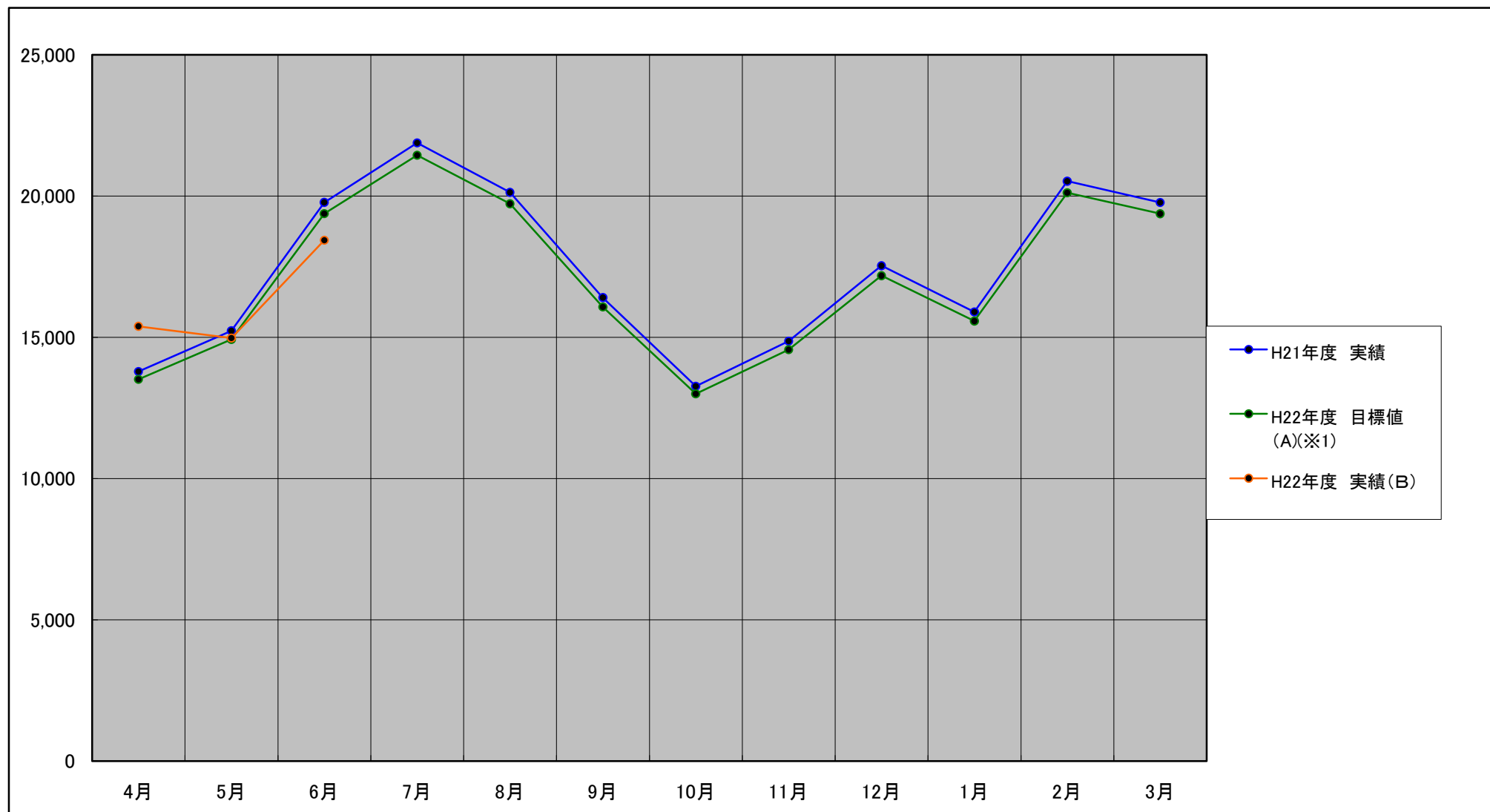
調理 H22年度 電気使用量



	4月	5月	6月	7月	8月	9月	10月	11月	12月	1月	2月	3月	総合計
H21年度 実績	30,432	29,364	46,926	57,504	43,338	47,430	34,110	35,616	40,380	31,128	49,032	31,266	476,526
H22年度 目標値(A)(※1)	29,823	28,777	45,987	56,354	42,471	46,481	33,428	34,904	39,572	30,505	48,051	30,641	466,995
H22年度 実績(B)	30,546	28,758	44,670										103,974
結果(B-A)	723	△ 19	△ 1,317	△ 56,354	△ 42,471	△ 46,481	△ 33,428	△ 34,904	△ 39,572	△ 30,505	△ 48,051	△ 30,641	△ 363,021
累積	30,546	59,304	103,974	103,974	103,974	103,974	103,974	103,974	103,974	103,974	103,974	103,974	

(※1) H22年度目標値算出=H21実績 - (H21実績 * 0.02)

ホテル H22年度 電気使用量



	4月	5月	6月	7月	8月	9月	10月	11月	12月	1月	2月	3月	総合計
H21年度 実績	13,788	15,228	19,776	21,882	20,130	16,404	13,266	14,862	17,532	15,894	20,526	19,770	209,058
H22年度 目標値 (A)(※1)	13,512	14,923	19,380	21,444	19,727	16,076	13,001	14,565	17,181	15,576	20,115	19,375	204,877
H22年度 実績(B)	15,390	14,976	18,438										48,804
結果(B-A)	1,878	53	△ 942	△ 21,444	△ 19,727	△ 16,076	△ 13,001	△ 14,565	△ 17,181	△ 15,576	△ 20,115	△ 19,375	△ 156,073
累積	15,390	30,366	48,804	48,804	48,804	48,804	48,804	48,804	48,804	48,804	48,804	48,804	

(※1) H22年度目標値算出=H21実績 - (H21実績 * 0.02)