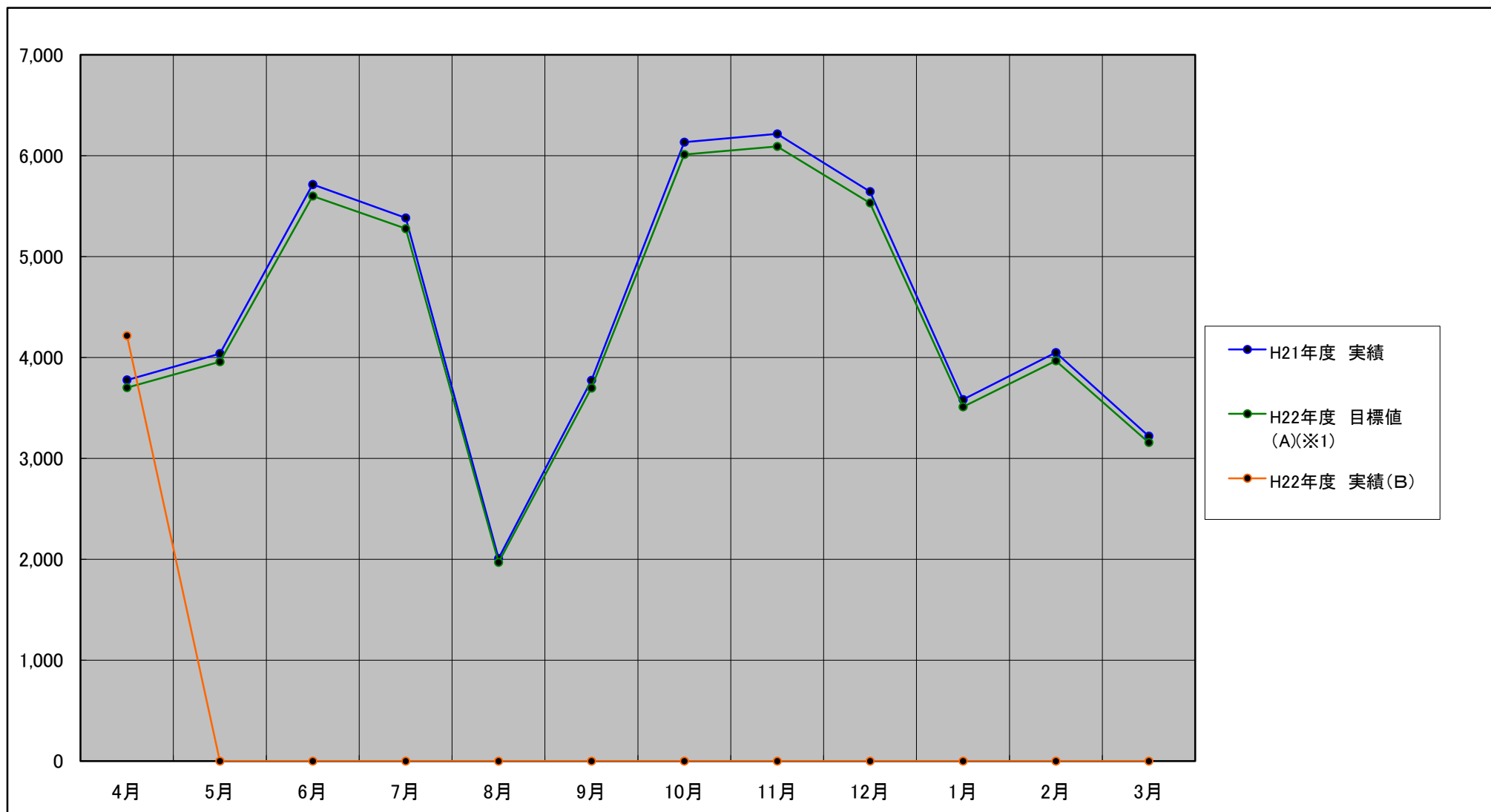


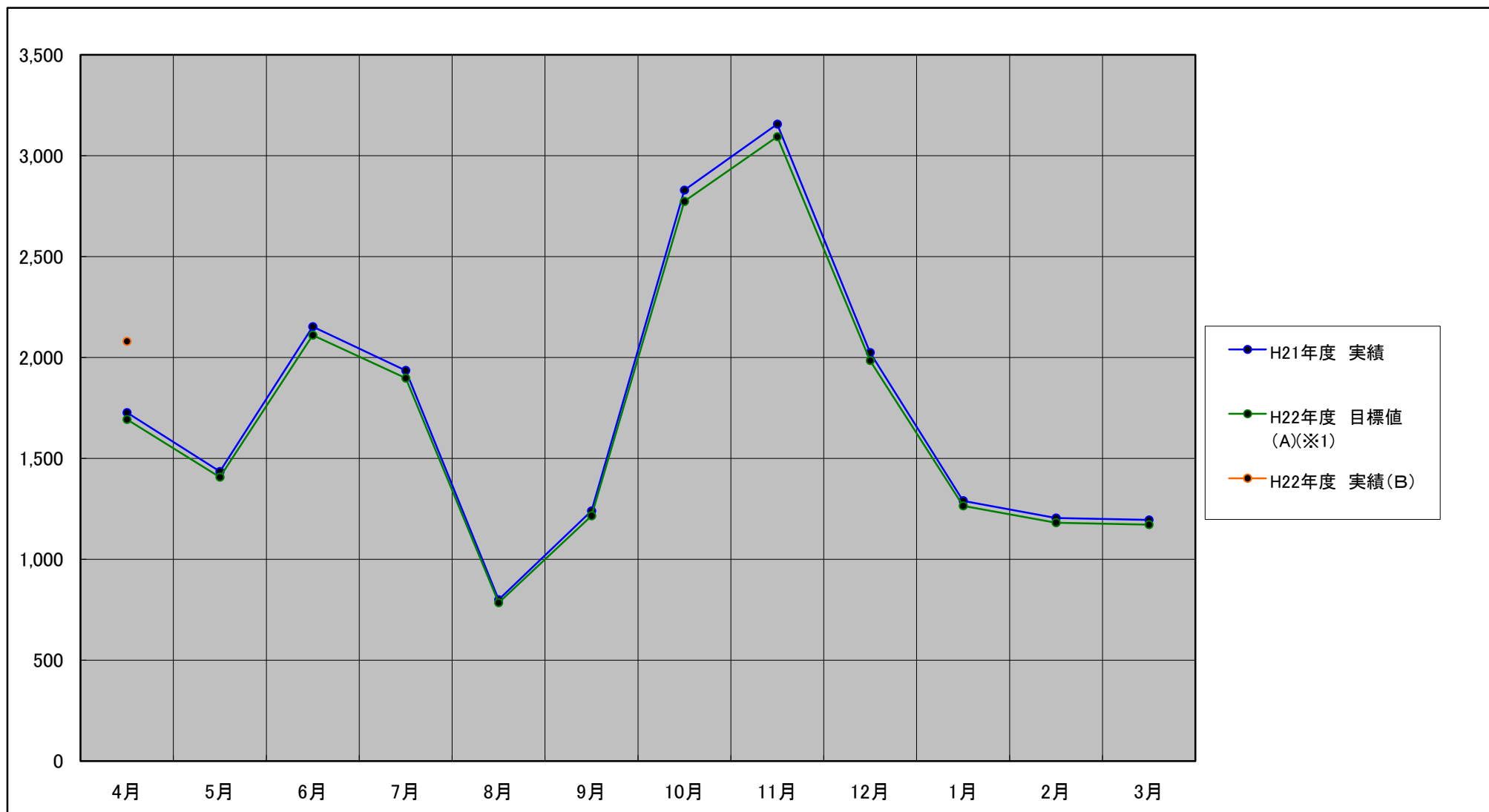
全体 H22年度 一般廃棄物



	4月	5月	6月	7月	8月	9月	10月	11月	12月	1月	2月	3月	総合計
H21年度 実績	3,778	4,039	5,715	5,385	2,010	3,774	6,135	6,217	5,646	3,583	4,049	3,222	53,553
H22年度 目標値(A)(※1)	3,702	3,958	5,601	5,277	1,970	3,699	6,012	6,093	5,533	3,511	3,968	3,158	52,482
H22年度 実績(B)	4,215	0	0	0	0	0	0	0	0	0	0	0	4,215
結果(B-A)	513	△ 3,958	△ 5,601	△ 5,277	△ 1,970	△ 3,699	△ 6,012	△ 6,093	△ 5,533	△ 3,511	△ 3,968	△ 3,158	△ 48,267
累積	4,215	4,215	4,215	4,215	4,215	4,215	4,215	4,215	4,215	4,215	4,215	4,215	

(※1) H22年度目標値算出=H21実績 - (H21実績 * 0.02)

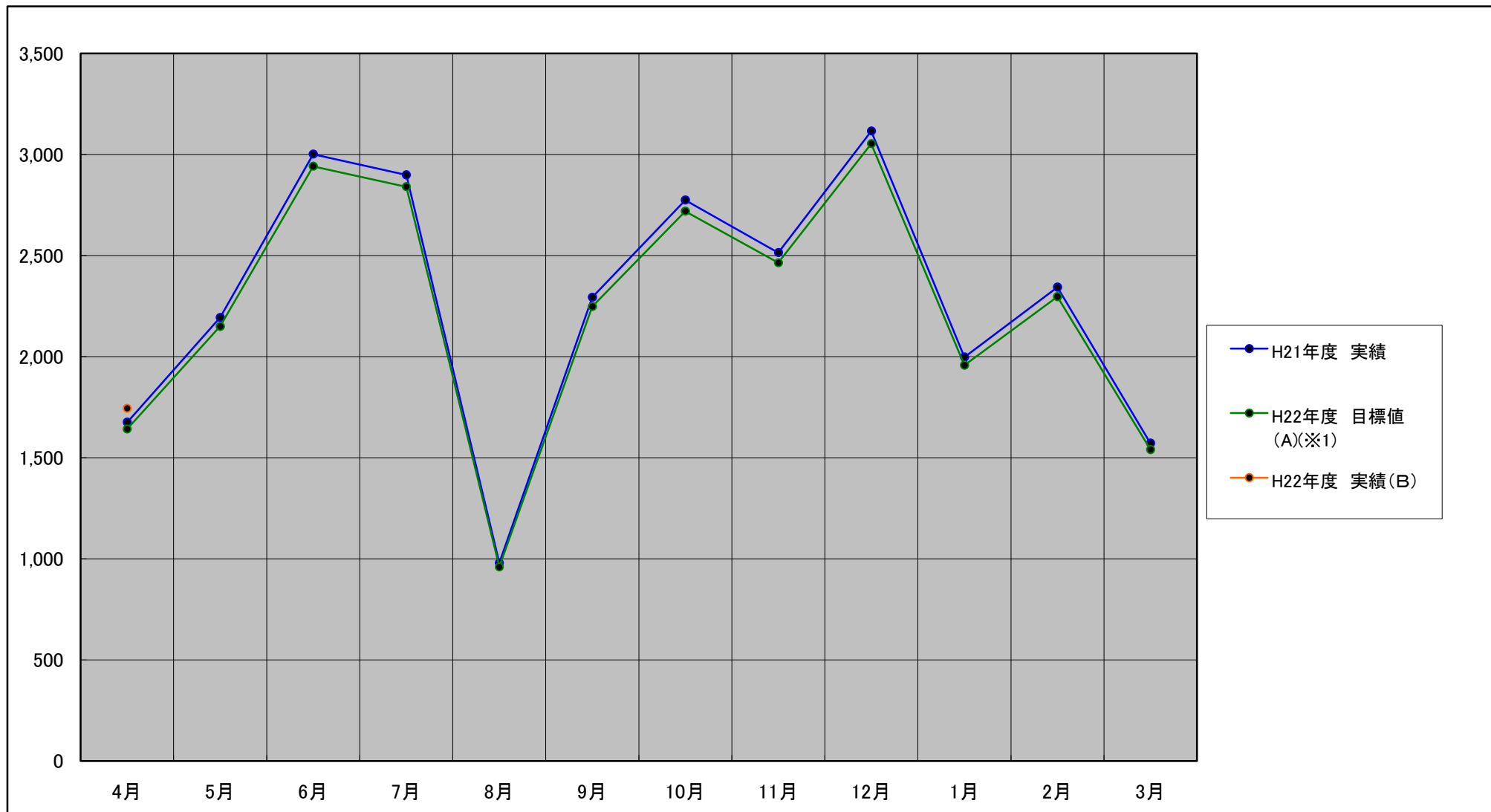
栄養校・学院本部 H22年度 一般廃棄物



	4月	5月	6月	7月	8月	9月	10月	11月	12月	1月	2月	3月	総合計
H21年度 実績	1,727	1,435	2,153	1,936	800	1,240	2,830	3,157	2,025	1,290	1,205	1,195	20,993
H22年度 目標値(A)(※1)	1,692	1,406	2,110	1,897	784	1,215	2,773	3,094	1,985	1,264	1,181	1,171	20,573
H22年度 実績(B)	2,080												2,080
結果(B-A)	388	△ 1,406	△ 2,110	△ 1,897	△ 784	△ 1,215	△ 2,773	△ 3,094	△ 1,985	△ 1,264	△ 1,181	△ 1,171	△ 18,493
累積	2,080	2,080	2,080	2,080	2,080	2,080	2,080	2,080	2,080	2,080	2,080	2,080	

(※1) H22年度目標値算出=H21実績 - (H21実績 * 0.02)

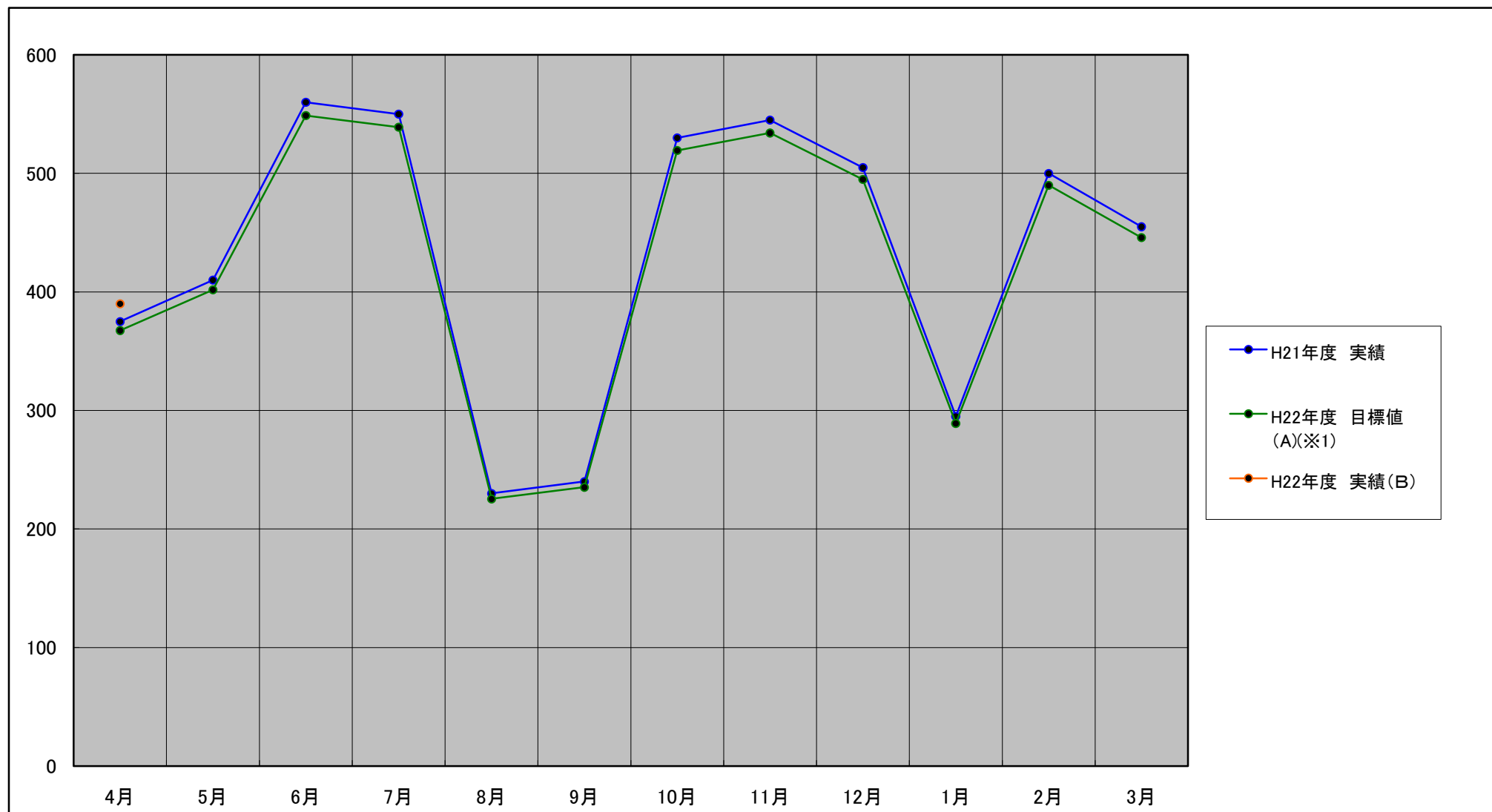
調理 H22年度 一般廃棄物



	4月	5月	6月	7月	8月	9月	10月	11月	12月	1月	2月	3月	総合計
H21年度 実績	1,676	2,194	3,002	2,899	980	2,294	2,775	2,515	3,116	1,998	2,344	1,572	27,365
H22年度 目標値(A)(※1)	1,642	2,150	2,942	2,841	960	2,248	2,720	2,465	3,054	1,958	2,297	1,541	26,818
H22年度 実績(B)	1,745												1,745
結果(B-A)	103	△ 2,150	△ 2,942	△ 2,841	△ 960	△ 2,248	△ 2,720	△ 2,465	△ 3,054	△ 1,958	△ 2,297	△ 1,541	△ 25,073
累積	1,745	1,745	1,745	1,745	1,745	1,745	1,745	1,745	1,745	1,745	1,745	1,745	

(※1) H22年度目標値算出=H21実績 - (H21実績 * 0.02)

ホテル H22年度 一般廃棄物



	4月	5月	6月	7月	8月	9月	10月	11月	12月	1月	2月	3月	総合計
H21年度 実績	375	410	560	550	230	240	530	545	505	295	500	455	5,195
H22年度 目標値(A)(※1)	368	402	549	539	225	235	519	534	495	289	490	446	5,091
H22年度 実績(B)	390												390
結果(B-A)	23	△ 402	△ 549	△ 539	△ 225	△ 235	△ 519	△ 534	△ 495	△ 289	△ 490	△ 446	△ 4,701
累積	390	390	390	390	390	390	390	390	390	390	390	390	

(※1) H22年度目標値算出=H21実績 - (H21実績 * 0.02)