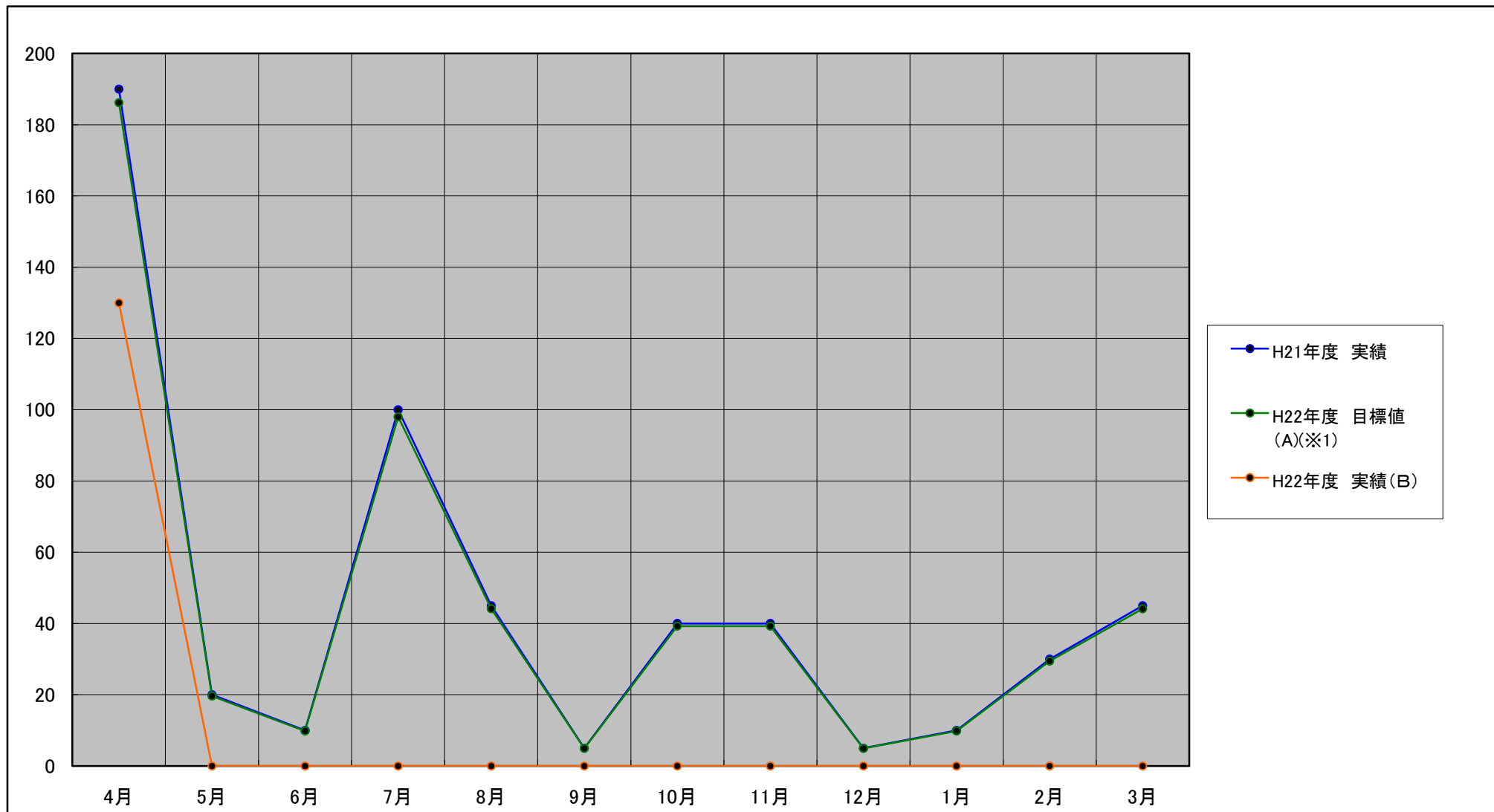


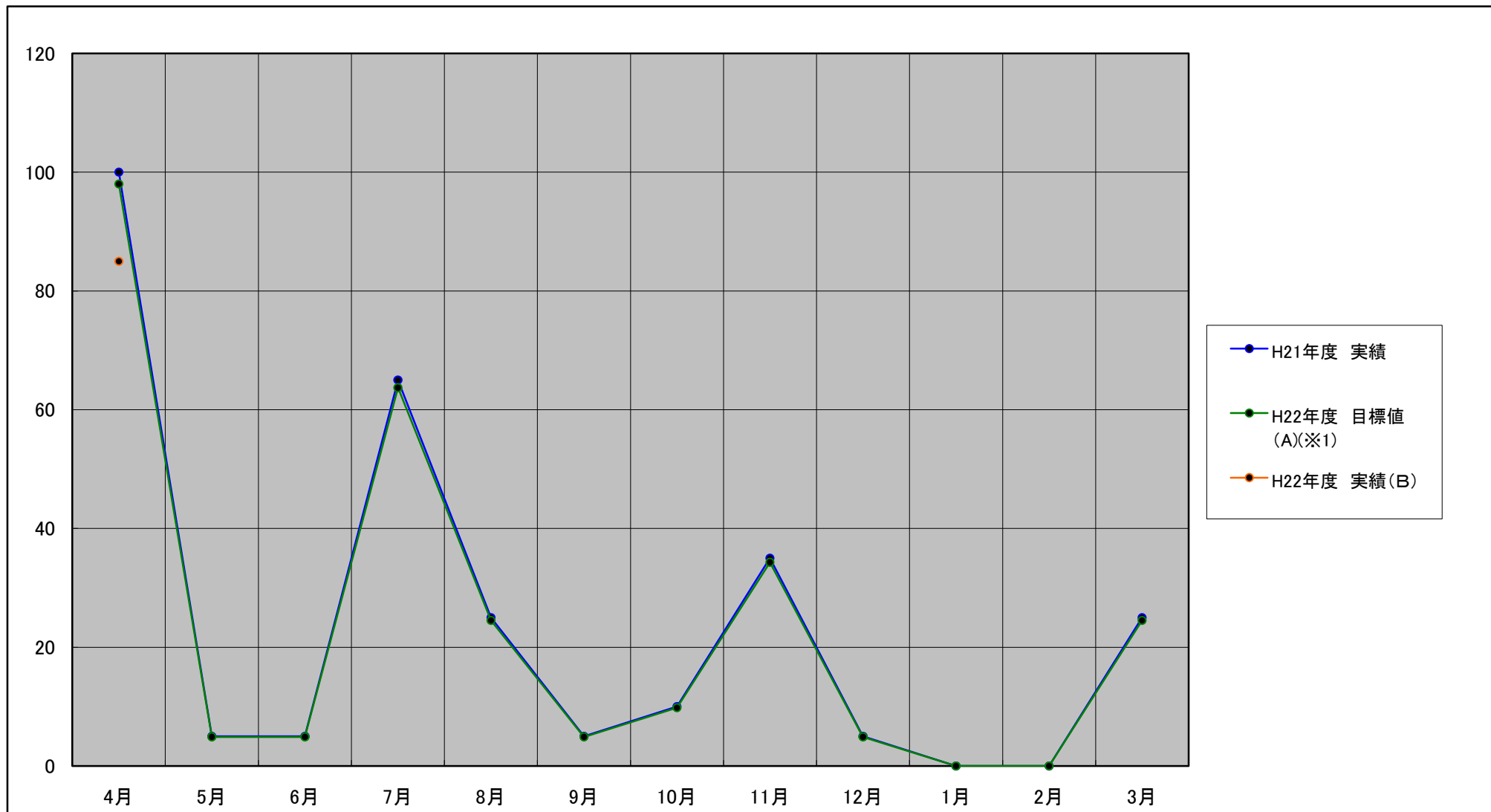
全体 H22年度 産業廃棄物量



| | 4月 | 5月 | 6月 | 7月 | 8月 | 9月 | 10月 | 11月 | 12月 | 1月 | 2月 | 3月 | 総合計 |
|------------------|------|------|------|------|------|-----|------|------|-----|------|------|------|-------|
| H21年度 実績 | 190 | 20 | 10 | 100 | 45 | 5 | 40 | 40 | 5 | 10 | 30 | 45 | 540 |
| H22年度 目標値(A)(※1) | 186 | 20 | 10 | 98 | 44 | 5 | 39 | 39 | 5 | 10 | 29 | 44 | 529 |
| H22年度 実績(B) | 130 | 0 | 0 | 0 | 0 | 0 | 0 | 0 | 0 | 0 | 0 | 0 | 130 |
| 結果(B-A) | △ 56 | △ 20 | △ 10 | △ 98 | △ 44 | △ 5 | △ 39 | △ 39 | △ 5 | △ 10 | △ 29 | △ 44 | △ 399 |
| 累積 | 130 | 130 | 130 | 130 | 130 | 130 | 130 | 130 | 130 | 130 | 130 | 130 | |

(※1) H22年度目標値算出=H21実績 - (H21実績 * 0.02)

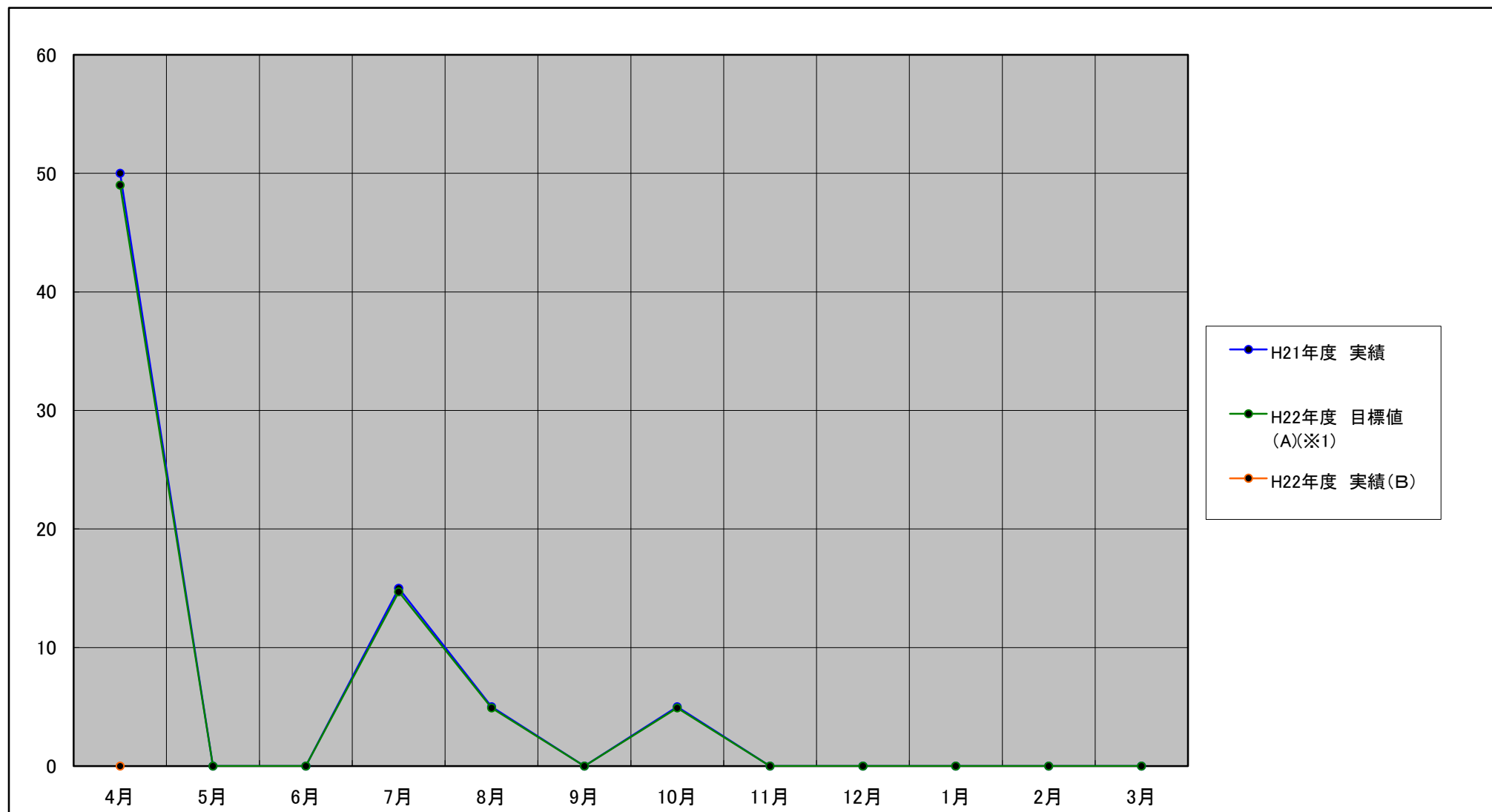
栄養校・学院本部 H22年度 産業廃棄物量



| | 4月 | 5月 | 6月 | 7月 | 8月 | 9月 | 10月 | 11月 | 12月 | 1月 | 2月 | 3月 | 総合計 |
|-------------------|------|-----|-----|------|------|-----|------|------|-----|----|----|------|-------|
| H21年度 実績 | 100 | 5 | 5 | 65 | 25 | 5 | 10 | 35 | 5 | 0 | 0 | 25 | 280 |
| H22年度 目標値 (A)(※1) | 98 | 5 | 5 | 64 | 25 | 5 | 10 | 34 | 5 | 0 | 0 | 25 | 274 |
| H22年度 実績(B) | 85 | | | | | | | | | | | | 85 |
| 結果(B-A) | △ 13 | △ 5 | △ 5 | △ 64 | △ 25 | △ 5 | △ 10 | △ 34 | △ 5 | 0 | 0 | △ 25 | △ 189 |
| 累積 | 85 | 85 | 85 | 85 | 85 | 85 | 85 | 85 | 85 | 85 | 85 | 85 | 85 |

(※1) H22年度目標値算出=H21実績 - (H21実績 * 0.02)

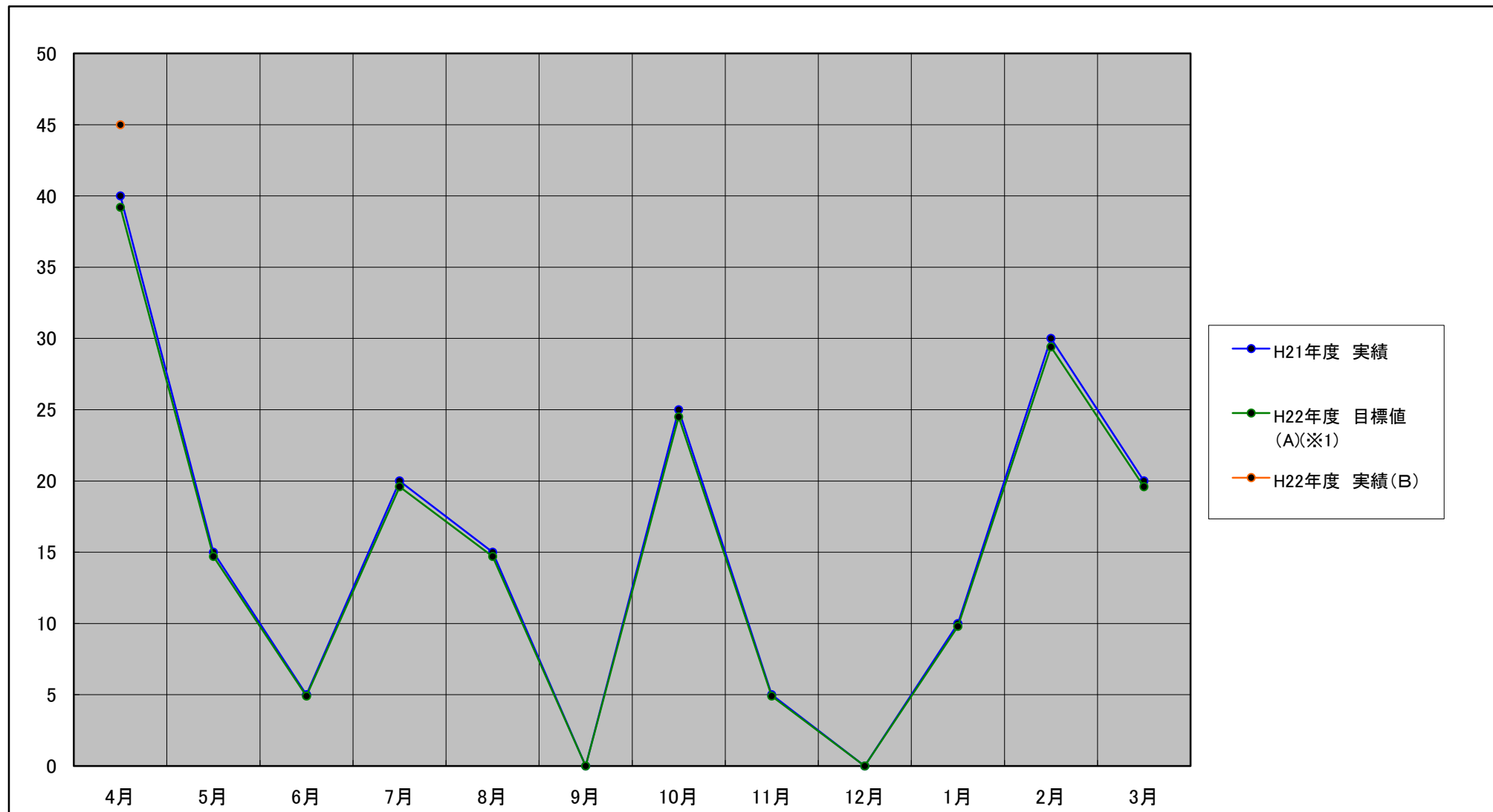
調理 H22年度 産業廃棄物量



| | 4月 | 5月 | 6月 | 7月 | 8月 | 9月 | 10月 | 11月 | 12月 | 1月 | 2月 | 3月 | 総合計 |
|------------------|------|----|----|------|-----|----|-----|-----|-----|----|----|----|------|
| H21年度 実績 | 50 | 0 | 0 | 15 | 5 | 0 | 5 | 0 | 0 | 0 | 0 | 0 | 75 |
| H22年度 目標値(A)(※1) | 49 | 0 | 0 | 15 | 5 | 0 | 5 | 0 | 0 | 0 | 0 | 0 | 74 |
| H22年度 実績(B) | 0 | | | | | | | | | | | | 0 |
| 結果(B-A) | △ 49 | 0 | 0 | △ 15 | △ 5 | 0 | △ 5 | 0 | 0 | 0 | 0 | 0 | △ 74 |
| 累積 | 0 | 0 | 0 | 0 | 0 | 0 | 0 | 0 | 0 | 0 | 0 | 0 | |

(※1) H22年度目標値算出=H21実績 - (H21実績 * 0.02)

ホテル H22年度 産業廃棄物量



| | 4月 | 5月 | 6月 | 7月 | 8月 | 9月 | 10月 | 11月 | 12月 | 1月 | 2月 | 3月 | 総合計 |
|------------------|----|------|-----|------|------|----|------|-----|-----|------|------|------|-------|
| H21年度 実績 | 40 | 15 | 5 | 20 | 15 | 0 | 25 | 5 | 0 | 10 | 30 | 20 | 185 |
| H22年度 目標値(A)(※1) | 39 | 15 | 5 | 20 | 15 | 0 | 25 | 5 | 0 | 10 | 29 | 20 | 181 |
| H22年度 実績(B) | 45 | | | | | | | | | | | | 45 |
| 結果(B-A) | 6 | △ 15 | △ 5 | △ 20 | △ 15 | 0 | △ 25 | △ 5 | 0 | △ 10 | △ 29 | △ 20 | △ 136 |
| 累積 | 45 | 45 | 45 | 45 | 45 | 45 | 45 | 45 | 45 | 45 | 45 | 45 | 45 |

(※1) H22年度目標値算出=H21実績 - (H21実績 * 0.02)