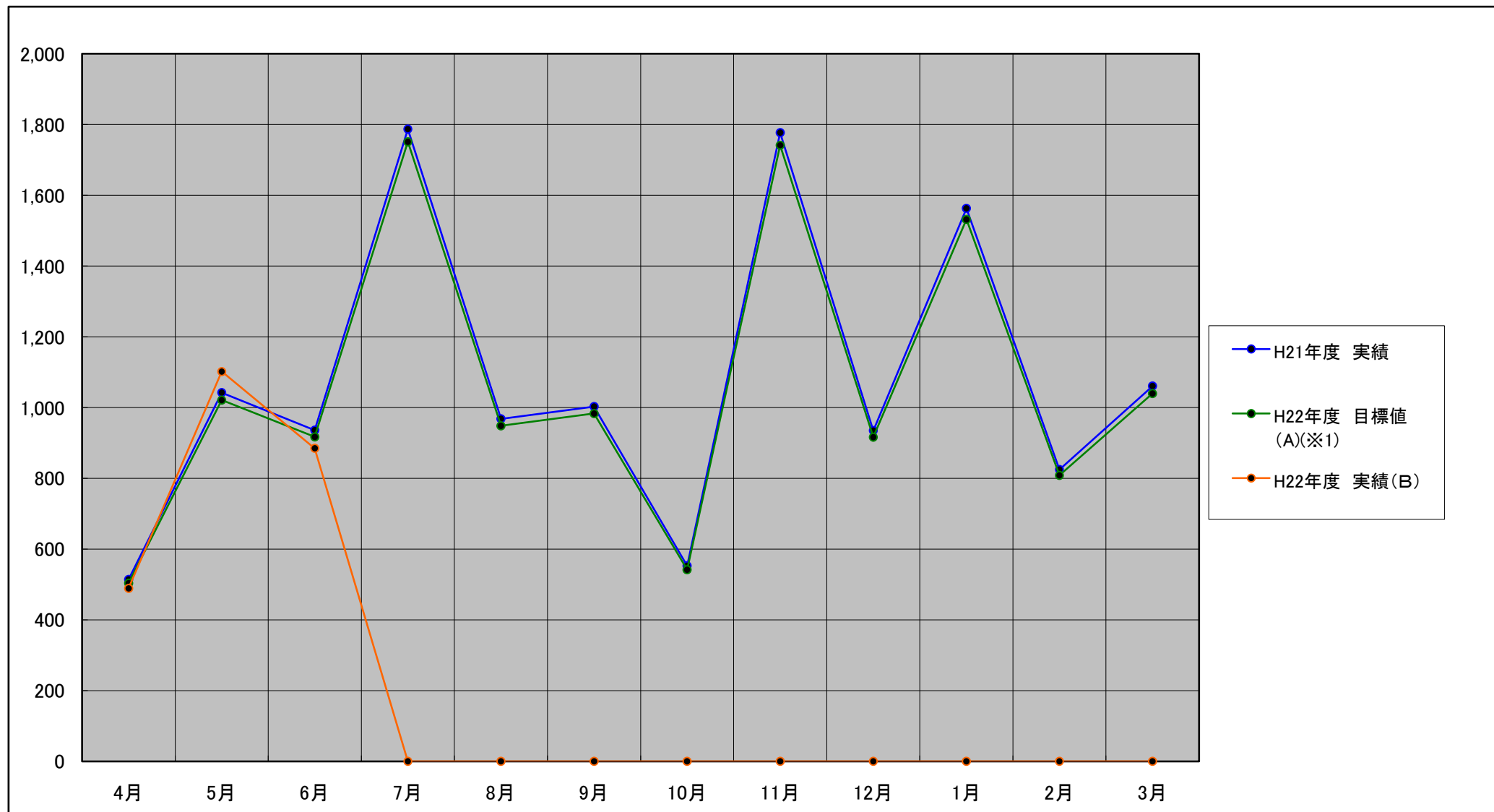


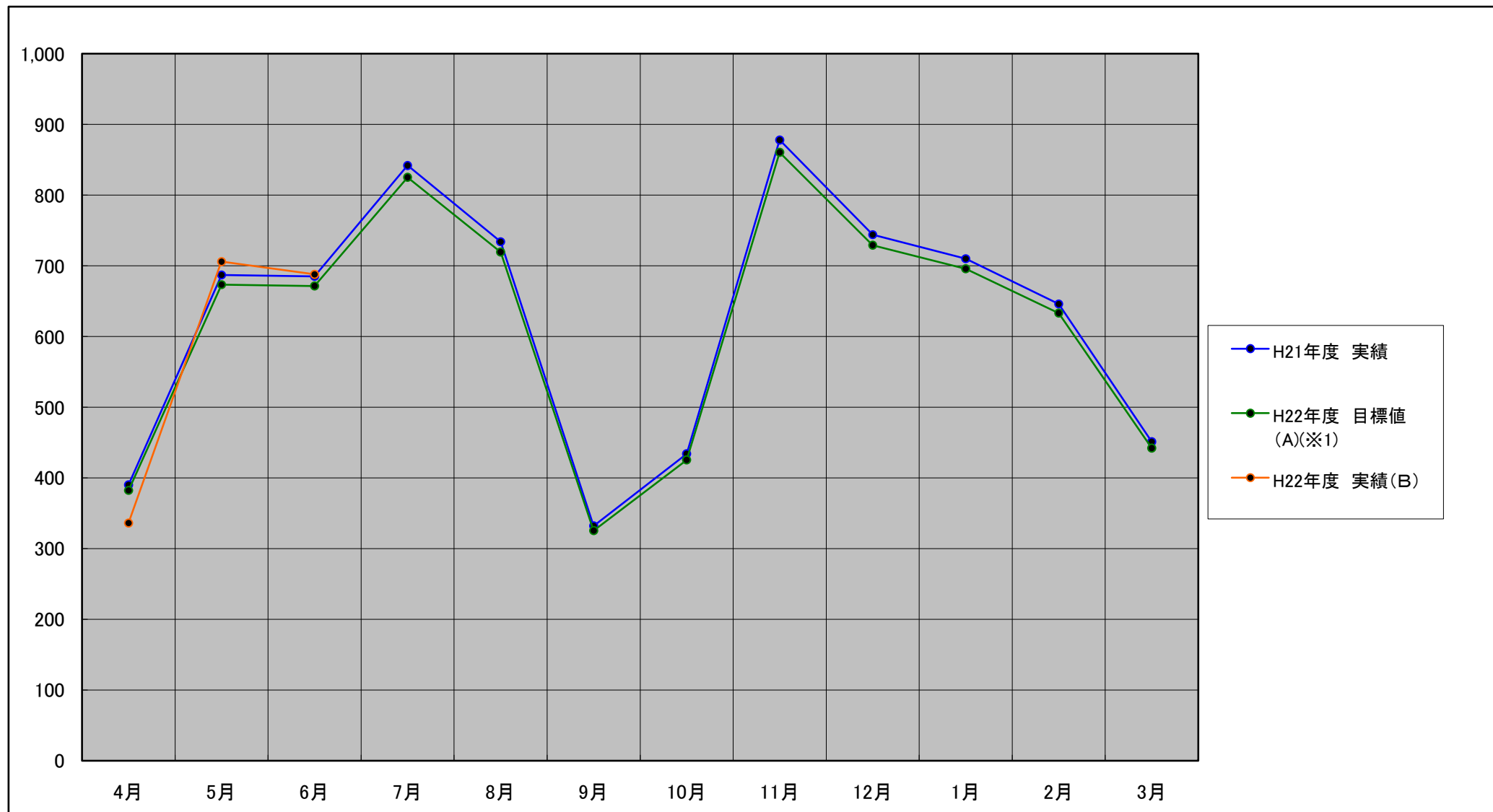
全体 H22年度 水道使用量



	4月	5月	6月	7月	8月	9月	10月	11月	12月	1月	2月	3月	総合計
H21年度 実績	514	1,042	936	1,787	968	1,003	553	1,777	935	1,563	825	1,061	12,964
H22年度 目標値(A)(※1)	504	1,021	917	1,751	949	983	542	1,741	916	1,532	809	1,040	12,705
H22年度 実績(B)	489	1,102	885	0	0	0	0	0	0	0	0	0	2,476
結果(B-A)	△ 15	81	△ 32	△ 1,751	△ 949	△ 983	△ 542	△ 1,741	△ 916	△ 1,532	△ 809	△ 1,040	△ 10,229
累積	489	1,591	2,476	2,476	2,476	2,476	2,476	2,476	2,476	2,476	2,476	2,476	

(※1) H22年度目標値算出=H21実績 - (H21実績 * 0.02)

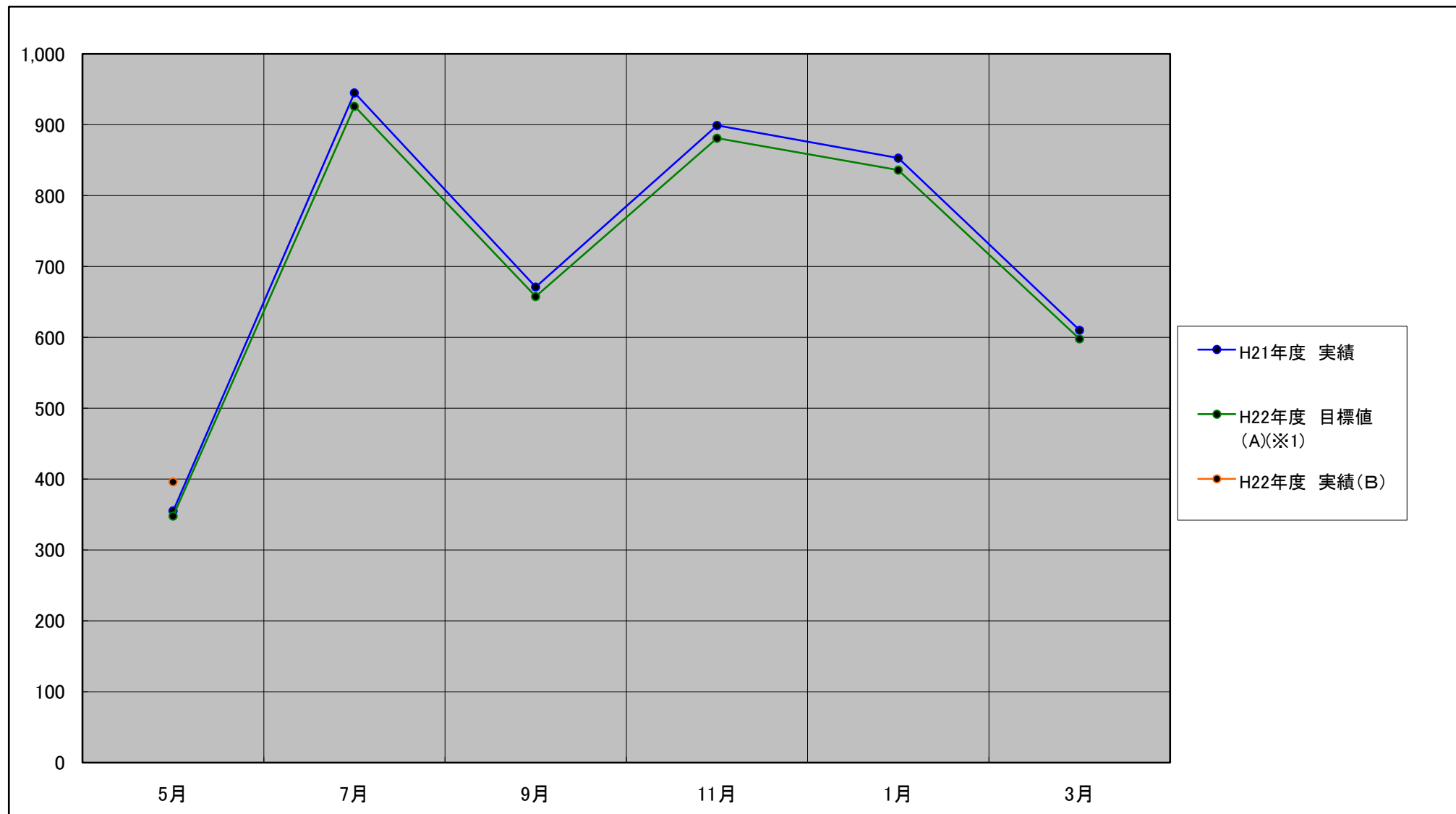
栄養校・学院本部 H22年度 水道使用量



	4月	5月	6月	7月	8月	9月	10月	11月	12月	1月	2月	3月	総合計
H21年度 実績	390	687	685	842	734	332	434	878	744	710	646	451	7,533
H22年度 目標値(A)(※1)	382	673	671	825	719	325	425	860	729	696	633	442	7,382
H22年度 実績(B)	336	706	688										1,730
結果(B-A)	△ 46	33	17	△ 825	△ 719	△ 325	△ 425	△ 860	△ 729	△ 696	△ 633	△ 442	△ 5,652
累積	336	1,042	1,730	1,730	1,730	1,730	1,730	1,730	1,730	1,730	1,730	1,730	

(※1) H22年度目標値算出=H21実績 - (H21実績 * 0.02)

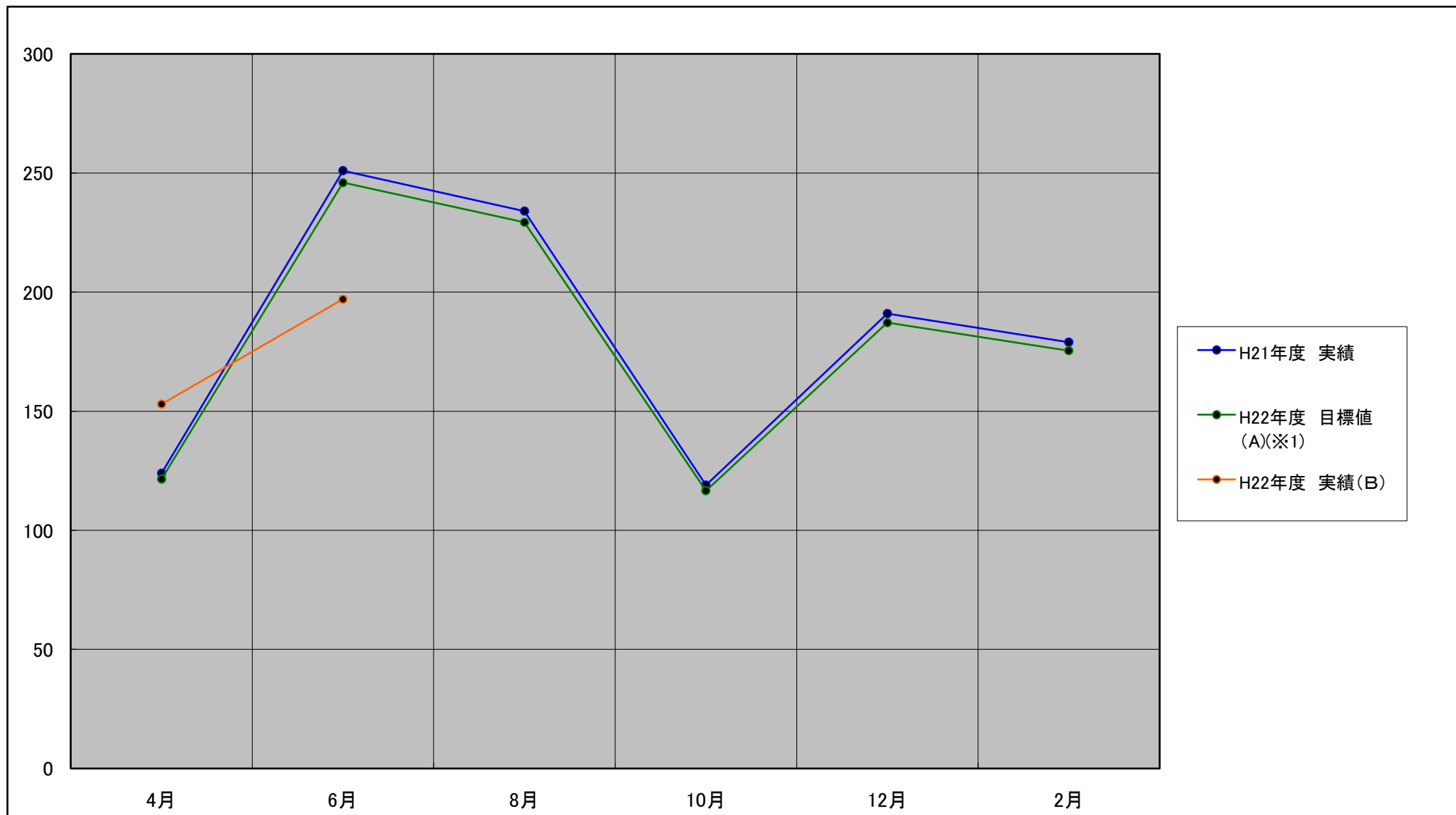
調理 H22年度 水道使用量



	5月	7月	9月	11月	1月	3月	総合計
H21年度実績	355	945	671	899	853	610	4,333
H22年度目標値(A)(※1)	348	926	658	881	836	598	4,246
H22年度実績(B)	396						396
結果(B-A)	48	△ 926	△ 658	△ 881	△ 836	△ 598	△ 3,850
累積	396	396	396	396	396	396	

(※1) H22年度目標値算出=H21実績 - (H21実績 * 0.02)

ホテル H22年度 水道使用量



	4月	6月	8月	10月	12月	2月	総合計
H21年度 実績	124	251	234	119	191	179	1,098
H22年度 目標値 (A)(※1)	122	246	229	117	187	175	1,076
H22年度 実績 (B)	153	197					350
結果 (B-A)	31	△ 49	△ 229	△ 117	△ 187	△ 175	△ 726
累積	153	350	350	350	350	350	

(※1) H22年度目標値算出=H21実績 - (H21実績 * 0.02)